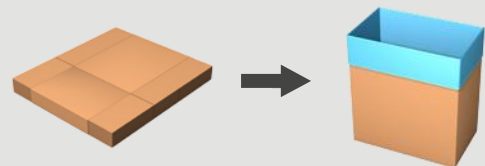


PATTYN®

KARTONIARKA - CEFLEX-21

CEFLEX-21: jedno urządzenie do rozkładania kartonów i wkładania worków. Dostępne w wykonaniu dla zaklejania klejem topliwym



Oszczędność
powierzchni

Zminimalizuj swoje koszty worków

- **Zaoszczędź do 30%** dzięki workom z rolki na miarę.
- Mniej zużytej folii dzięki idealnie kontrolowanemu wkladaniu worków.
- Folia PE począwszy od **10 µm**.

Połącz rozkładanie kartonów i wkładanie worków

- Jeden operacyjny panel dotykowy.
- Kompaktowa powierzchnia ustawienia, szerokość całkowita poniżej 1,8 m.
- Łatwa zmiana formatu.

 Watch our videos
at pattyn.com

SPECYFIKACJA CEFLEX-21

Idealnie kontrolowane rozkładanie kartonów

- Niezawodny separator kartonów oddziela każdy karton od pozostałych
- Dwa przeciwległe uchwyty zasysające chwytają półfabrykat z dwóch stron w celu optymalnego otwarcia kartonu.
- Mniejsze wymaganie odnośnie jakości kartonu ponieważ jest zaciśnięty z trzech stron podczas składania dolnej kłapy

Gwarancja zamkniętego dna

- Dysze rozpylające w dół eliminują ryzyko ich zaklejenia.
- Górny i dolny mechaniczny tłok mocno wiąże kłapy obudowy.

Bezawaryjne otwieranie worka

- Mechaniczne chwytaki zamiast delikatnych przysawek.

Idealnie kontrolowane wkładanie worków

- Uchwyty kłap kartonów do idealnego pozycjonowania kłap.
- Łyżki z zintegrowaną dyszą powietrzną do delikatnego mankietowania.
- Inteligentny podnośnik do pionowego pozycjonowania kartonu.

Wyposażony w kolorowy panel dotykowy dla łatwiejszej obsługi



Niezawodny separator kartonów



Karton jest zaciśnany z trzech stron.



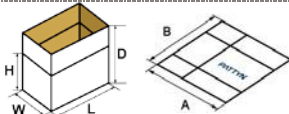
Jednostka topienia kleju







Tłok mechaniczny dla idealnego spajania



Mechaniczne chwytaki i łyżki z dyszą powietrzną.

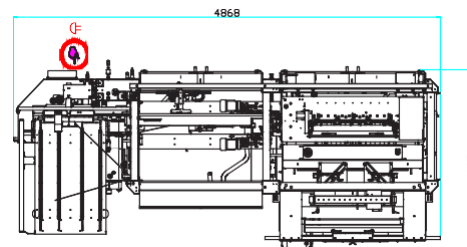
WYMIARY (w sprawie innych wymiarów prosimy o kontakt z Pattyn)	
Zakres (L x W x H // D) mm	Min. 300 (L) x 200 (W) x 150 (H) // 250 (D) Maks. 730 (L) x 500 (W) x 400 (H) // 650 (D)
Zakres (A x B) mm	Min. 500 (A) x 350 (B) Maks. 1100 (A) x 900 (B)
	Stosunek długości do wysokości: D/L < 1,3 Wymiary zewnętrzne

SPECYFIKACJA FOLII	
Typ	Folia rurowa z fałdami (składane na bok)
Grubość	Od 10 µm
Waga rolki folii	Max. 60 kg
Srednica rolki folii	Max. 450 mm
Srednica wewnętrzna rdzenia	76 mm

WŁAŚCIWOŚCI TECHNICZNE	
Lewa 	Prawa 
	

WYDAJNOŚĆ I ZUŻYCIE	
Produktywność	Aż do 12 c/min
Zainstalowana moc topienia kleju	10 kW
Napięcie	3 x 400 V + N + E / 50 Hz
Zasilanie powietrza	6 bar / 1/2"
Zużycie powietrza	95 NI/cykl
Waga	1600 kg

OPCJE (dostępnych jest więcej opcji, prosimy o kontakt z Pattyn)	
Magazyn kartonów, wskaźnik małej ilości	Zaawansowane wykonanie ze stali nierdzewnej
Dłuższy magazyn kartonów: 2 m	Wózek z rolkami folii
Tunel powietrzny dla lepszego ustawienia worka	Punkt dostępu do zdalnego wsparcia
Drukarka termotransferowa do drukowania na torbach w czasie rzeczywistym (identyfikowalność)	
Jednostka poprzecznego zgrzewania dla zapewnienia szczelnego dna worka	



Wysokość urządzenia 1940mm

